

Anfrageformular VISIOPLAN

Um die Bearbeitung zu verkürzen und die Rückfragen an Sie zu minimieren, nutzen Sie bitte dieses Formular!

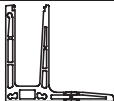

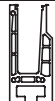






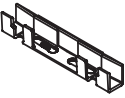


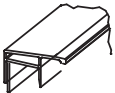


Firma / Stempel Kundennummer

Ansprechpartner

Straße PLZ / Ort

E-Mail Telefon-Durchwahl

Bitte legen Sie eine Zeichnung Ihrer Einbausituation, idealerweise als DWG/DXF, diesem Formular bei.

Geländersystem VISIOPLAN			
30 	40 	50 speziell für Unterkonstruktionen 	60 
70 			
Laufmeter =			
Geländerhöhe max 1.300 mm			
			
Außenbereich		Innenbereich	
Eckenausbildung			
Außenecke Anzahl:		Innenecke Anzahl:	
90°	Individuell	90°	Individuell
Anzahl Endkappen			
links:		rechts:	
Montagesatz			
Standard 	Montagewerkzeug ADJUST 	ADJUST 	
Glasstärke			
12,76 mm	17,52 mm	21,52 mm	
Abdeckung			
Außen:  		Innen:   	
Handlauftyp			
Glasabdeckleiste		Nutrohr	Holzhandlauf Lärche vierkant
V2A Inland	2 mm	V2A Inland	
V4A Küste	3 mm	V4A Küste	