

# Anfrageformular Designgeländersysteme

Um die Bearbeitung zu verkürzen und die Rückfragen an Sie zu minimieren, nutzen Sie bitte dieses Anfrageformular!



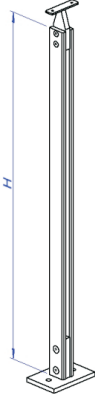
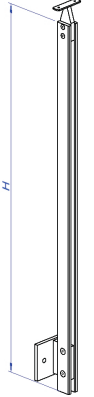
Firma / Stempel Kundennummer

Ansprechpartner

Straße PLZ / Ort

E-Mail Telefon-Durchwahl

**Bitte legen Sie eine Zeichnung Ihrer Einbausituation/Grundriss, idealerweise als DWG, DXF oder PDF, diesem Formular bei.**

Geländertyp		
	TANTUM	
RAL:	RAL:	RAL:
Länge =      lfd. Meter		
Montageart		
Bodenmontage	Seitenmontage	
Pfostenhöhe:      mm		
(bitte beachten Sie Ihre Landesbauordnung)		
Füllungen		
Stabfüllung	Plattenfüllung	Glasfüllung
Pfostenart		
Mittelpfosten	Endpfosten	Eckpfosten
Holmlastbereich		
1,0 kN	0,5 kN	
Montagevarianten		
Montagesatz	Als Modul (fertige Pfosten)	